

32 deltakere fra bankene på kurs i NBO Online i januar. Samlet låneadgang var 288,5 milliarder kroner ved utgangen av måneden.

Finansiell Stabilitet/
Interbankoppgjør

25. februar 2019

Gjennomsnittlig omsetning i NBO i januar var 228,9 milliarder kroner, og antallet transaksjoner per dag var i gjennomsnitt 2 738. Høyest omsetning var den 15. januar med 382,3 milliarder kroner. Denne dagen var det forfall på og tildeling av F-lån, forfall på F-innskudd, forfall og utbetaling av studielån Lånekassen og betalingsfrist for skattetrekk og arbeidsgiveravgift. Laveste omsetning var 21. januar med 112,3 milliarder kroner fordelt på 2 184 transaksjoner. Høyeste antall transaksjoner i NBO på én dag var 18. januar med 3 222 transaksjoner.

Bankenes inntående i Norges Bank i januar var i gjennomsnitt 35,5 milliarder med en topp på 39,1 milliarder den 11. januar, se figur 2. Gjennomsnittlig reserveinnskudd var 178 millioner kroner. Største intradag låneopptak var 14. januar med 32,1 milliarder kroner. Laveste intradag låneopptak var 5 milliarder kroner mens gjennomsnittlig intradag låneopptak denne måneden var 16,3 milliarder kroner. Det var ingen D-lån i januar.

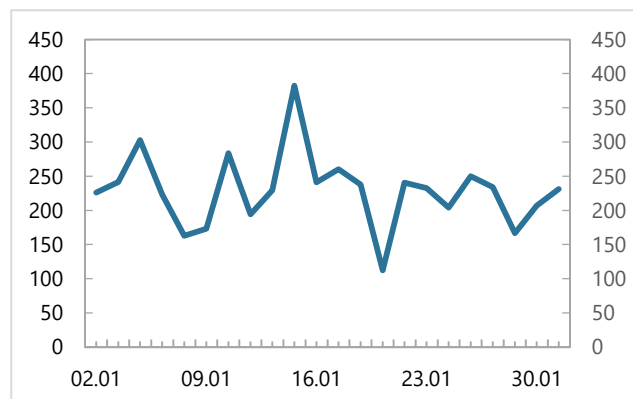
Den 29. januar ble det gjennomført en øvelse med valutaoppgjørssystemet CLS. CLS avholder en øvelse av reserveløsningen fire ganger i året, hvorav to av øvelsene holdes med kun én Nostrobank, slik som i denne øvelsen.

Mellomavregning 3 ble forsinket postert i NBO den 21. januar etter nettverksproblemer i NICS. Avregningen ble postert kl. 14:28 mot normal tid som er like etter kl. 13:30. Åpningstiden i NBO ble samme dag utvidet til kl. 17:37 etter anmodning fra NICS. Norges Bank kalte inn til nBOK telefonkonferanse kl. 14:45.

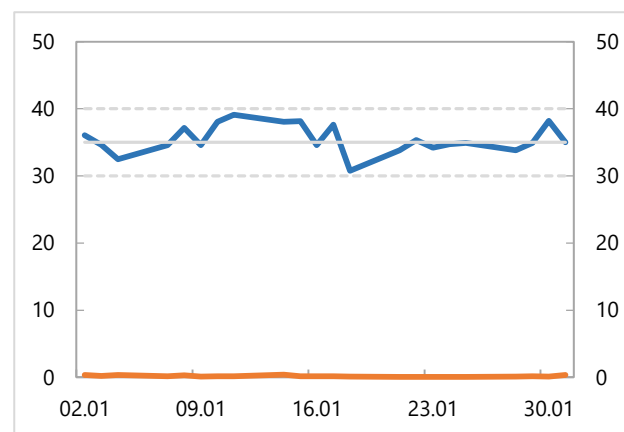
Den 1. januar ble det gjennomført en fusjon mellom Harstad og Lofoten Sparebank. Den nye banken heter Sparebank 68 grader nord.

Den 15. og 16. januar ble det avholdt kurs i NBO Online for deltakerbankene. 32 banker deltok, hvorav 9 banker var Nivå 1 banker og 23 Nivå 2 banker.

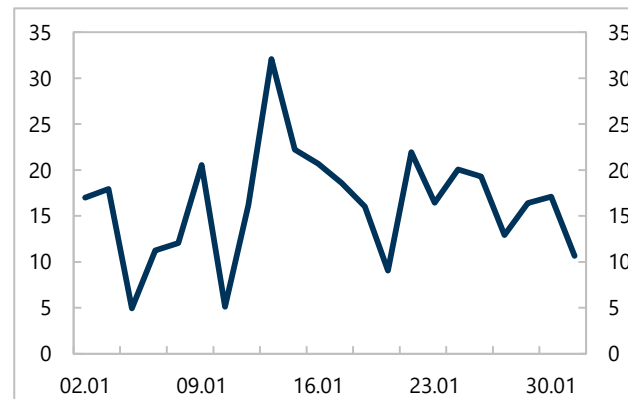
Figur 1. Daglig omsetning, januar 2019. Milliarder kroner



Figur 2. Totalinnskudd og reserveinnskudd januar 2019. Milliarder kroner



Figur 3. Største intradag låneopptak januar 2019. Milliarder kroner



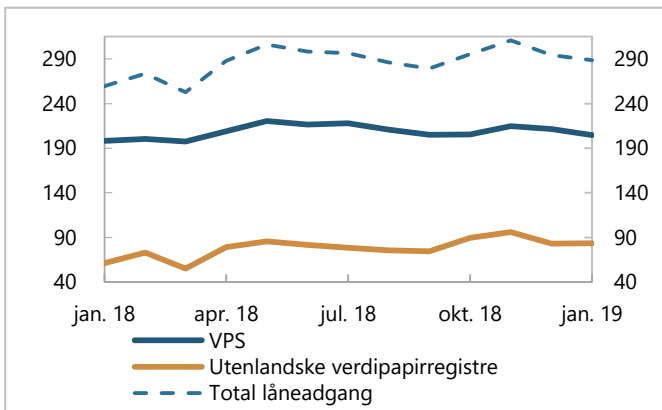
Samlet låneadgang var 288,5 milliarder kroner ved utgangen av januar, se figur 4. Dette er en nedgang på 6 milliarder siden utgangen av desember. Dette skyldes hovedsakelig en reduksjon i VPS på 6,6 milliarder. I Clearstream har låneadgangen vært nærmest uendret siden november, mens økningen i Euroclear var på 0,7 milliarder kroner.

I januar ble det pantsatt 21 nye verdipapirer, se figur 5. 19 verdipapirer ble godkjent hvorav 12 ble automatisk godkjent og 7 godkjent etter en manuell vurdering. I løpet av januar økte antallet godkjente verdipapirer med ett ISIN til 461. I samme periode ble 18 verdipapirer ugyldige. I tillegg til verdipapirer som har forfalt, har ISIN primært blitt ugyldige grunnet at de ikke har vært pantsatt siste 180 dager. En komplett liste med godkjente verdipapirer for pantsettelse ligger tilgjengelig på Norges Bank sine hjemmesider. Listen oppdateres daglig og bankens låneadgang vil oppdateres innen få minutter ved pantsettelse av ISIN fra denne listen.

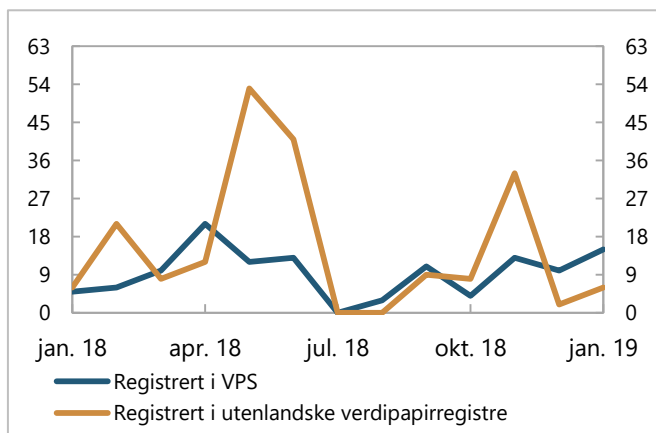
Norges Bank mottok 262 nye pantsettelse og anmodninger om frigivelser i januar. Disse inkluderer de 21 nye verdipapirene nevnt ovenfor. 17 stykker ble behandlet manuelt. Fire banker stod for 30 prosent av totalt antall pantsettelse og frigivelser.

Ingen pantsatte ISIN med kredittvurdering lavere enn A+, (se figur 6). Det er krav til at alle utenlandske verdipapirer er kredittvurdert av S&P, Fitch eller Moody's. Krav til kredittvurdering gjelder også norske verdipapirer med private utstedere med unntak av obligasjoner med fortrinnsrett (OMF). Norsk og utenlandsk OMF står for henholdsvis 47 og 25 prosent av total låneadgang i pantsatte verdipapirer som har AAA kredittrating. 99,7 prosent av Norsk OMF har kredittvurdering AAA, til tross for at det ikke er krav til kredittvurdering av denne kategorien. For utenlandske OMF har 1 prosent kredittvurdering AA+ mens resterende har AAA. Norske statspapirer står for 11,5 prosent av den totale låneadgangen til pantsatte verdipapirer som har kredittrating AAA. Kun ett pantsatt verdipapir har kredittrating A+.

Figur 4. Låneadgang siste tolv måneder i milliarder kroner



Figur 5. Antall nye verdipapirer til godkjenning som sikkerhet for lån



Figur 6. Pantsettelse fordelt etter kredittvurdering (prosent av samlet låneadgang)

