

Stabil drift av NBO i mars. Bankenes låneadgang ble redusert med 9 milliarder til 272 milliarder kroner i mars.

Markeder og banktjenester
Interbankoppgjør

7. april 2017

Daglig gjennomsnittlig omsetning i NBO i mars var 231 milliarder kroner, se figur 1. Høyest omsetning var det 15. mars med 483 milliarder kroner. Denne dagen var det forfall av forskuddstrekk, skattetrekk og arbeidsgiveravgift, oppgjør statskasseveksler, samt forfall av F-innskudd og tildeling av F-lån. Laveste omsetning var 9. mars med 166 milliarder kroner.

Bankenes innestående i Norges Bank i mars var i gjennomsnitt 34,7 milliarder kroner, se figur 2. **Reserveinnskuddet** ved utgangen av mars var 7,4 milliarder kroner. Det var ett D-lån over natten i mars. Det har også vært flere F-innskudd og F-lån gjennom måneden, se figur 3.

Sparebanken Hedmark og Bank 1 Oslo Akershus AS fusjonerte 3. april, med Sparebanken Hedmark som overtakende bank. Nytt navn er SpareBank 1 Østlandet.

En bank hadde store tekniske problemer 16. mars. Banken ble innvilget utsettelse på innlevering til VPO2 og til sluttavregningen i NICS. VPO2 ble postert om lag 20 minutter senere enn normalt, mens NICS sluttavregning ble postert kl. 16.16 (mot normalt kl. 15.32). Åpningstiden i NBO ble utvidet fra klokken 16.35 til 16.56. Norges Bank innkalte, etter anmodning fra banken, til telefonkonferanse for NBO kontinuitetsforum (nBOK) klokken 14.30. Dette var første gang forumet var samlet i en reell avvikssituasjon.

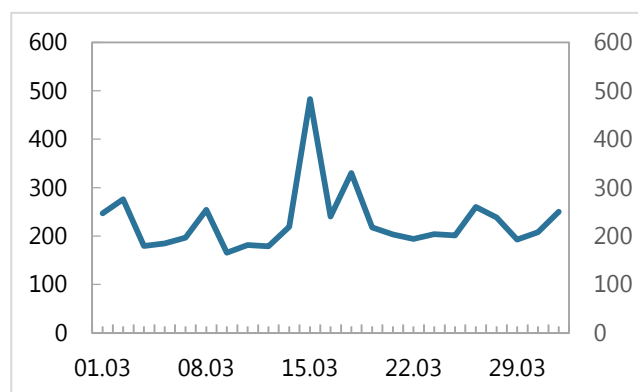
nBOK er etablert for å styrke koordineringen ved eventuelle avbrudd og forstyrrelser i den finansielle infrastrukturen som påvirker oppgjørene i NBO. Deltakere i forumet er NICS Operatørkontor, NICS drift, VPS, de største bankene og bankgrupperingene.

En bank anmodet om utsettelse av frist for innlevering til NICS sluttavregning den 3. mars. Oppgjøret ble bokført i NBO klokken 15.57.

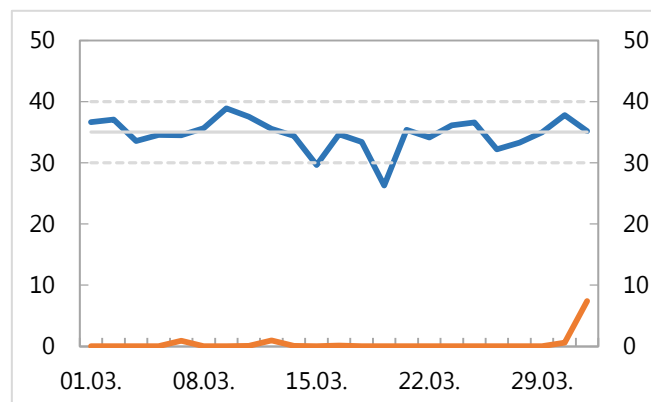
Nye kvoter i systemet for styring av bankenes reserver gjelder fra 3. april, jfr. [Norges Banks rundskriv 1/2017](#).

Årsak til feilen i NBO Online hvor bankene ikke får opp detaljer om innbetalinger på kontoutskriften, er funnet. Det er uklart når rettelse kan implementeres.

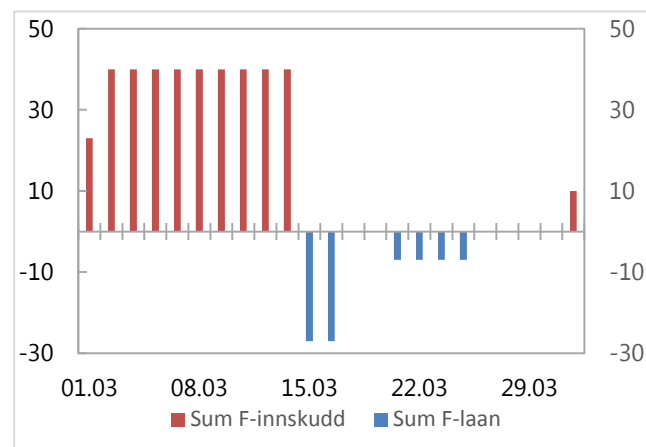
Figur 1. Daglig omsetning
Mars 2017. Milliarder kroner



Figur 2. Totalinnskudd og Reserveinnskudd
Mars 2017. Milliarder kroner



Figur 3. F-innskudd og F-lån
Mars 2017. Milliarder kroner



Bankenes låneadgang ble redusert til 272 milliarder kroner i mars,

se figur 4. Det er en reduksjon på 9 milliarder sammenlignet med utgangen av februar.

Norges Bank mottok 138 oppdrag om frigelser i mars. Redusert pantssettelse i Euroclear med en låneverdi på vel 8 milliarder kroner, var som følge av frigelser fra en bank.

En liten økning i nye verdipapirer til godkjenning i mars,

se figur 5. Norges Bank mottok 11 pantsettelser i verdipapirer til godkjenning. Fire verdipapirer kategorisert som enten norsk OMF eller statspapir ble automatisk godkjent, og 5 verdipapirer i øvrige kategorier ble godkjent etter en manuell vurdering. To verdipapirer ble avvist på grunn av at de ikke tilfredsstilte kravene i retningslinjene for sikkerhet for lån i Norges Bank. Antallet godkjente ISIN ble redusert fra 470 til 442 i mars. I løpet av mars har hele 36 ISIN blitt ugyldige, enten fordi at verdipapiret gikk til forfall, eller at det ikke har vært pantsatt siste 6 måneder. For tre verdipapirer var det i løpet av måneden avdrag eller innløsninger som medførte at verdipapiret ikke lenger oppfylte kravet til utestående volum.

I mars mottok Norges Bank 272 nye pantsettelser og anmodninger om frigelser, hvorav 11 ble utført manuelt.

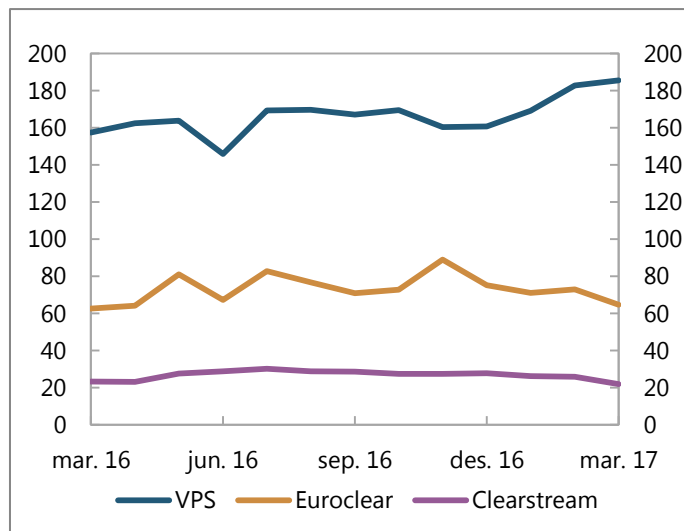
Økt andel av pant utstedt i norske kroner.

Ved utgangen av mars var vel 73 prosent av total låneadgang utstedt i verdipapirer i norske kroner, en økning på 7,3 prosentenheter sammenlignet med fjerde kvartal i fjor, se figur 6. Økningen har en sammenheng med en kraftig økning av pantsattelsen i VPS i løpet av kvartalet. Andelen av pantsatte verdipapirer i amerikanske dollar er redusert med i underkant av 3 prosentenheter til 12,5 prosent i samme periode. Andelen av pant i danske kroner er økt med 4 prosentenheter i første kvartal. Fordelingen mellom de øvrige utenlandske valutaene er lite endret i løpet av perioden.

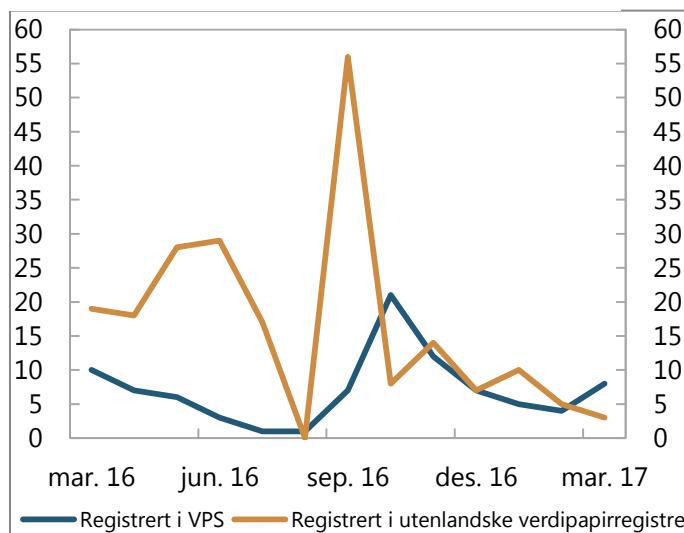
Nordisk Forum.

Møte med andre nordiske sentralbanker om RTGS og sikkerhetsstillelse for lån ble avholdt i Reykjavik 8.-9. mars. Første dag omhandlet i hovedsak RTGS, med erfaringsutveksling og gjennomgang av pågående prosjekter. Riksbanken har samme leverandør av RTGS system, og Danmarks Nationalbank og Sedlabanki er i ferd med å implementere det samme systemet i henholdsvis 2017 og 2018. Dag to ble brukt til øvrige temaer som IT-sikkerhet, pantsattelse for lån og presentasjon av nytt infrastrukturprosjekt i Bank of England.

Figur 4. Låneadgang fra pant i verdipapirsentralene
Milliarder kroner



Figur 5. Antall nye verdipapirer til godkjenning som sikkerhet for lån



Figur 6. Valutafordeling av pantsatt beholdning i prosent av samlet låneverdi

