

Stabil drift av NBO i februar. Bankenes låneadgang er 273 milliarder.

Finansiell Stabilitet
Interbankoppgjør
19. mars 2018

Daglig gjennomsnittlig omsetning i NBO i februar var 272,9 milliarder kroner. Høyest omsetning denne måneden var 1. februar med 419,8 milliarder kroner, se figur 1. Denne dagen var det blant annet forfall på F-innskudd, terminforfall på petroleumsskatt, overførslor til helseforetakene og utbetaling av rammetilskudd til kommunene. Laveste omsetning var 19. februar med 166 milliarder kroner. Daglig antall transaksjoner i februar var i gjennomsnitt 2 411. Høyeste antall transaksjoner på en dag var 26. februar med 2 806 transaksjoner.

Bankenes innestående i Norges Bank i februar var i gjennomsnitt 35,4 milliarder kroner. Gjennomsnittlig reserveinnskudd var 153,9 millioner kroner, med en topp på 605 millioner i slutten av februar, se figur 2. Det var ett mindre D-lån i februar. Største intradag låneopptak var 12. februar med 41,4 milliarder kroner. Gjennomsnittlig største intradag låneopptak i februar var 31 milliarder kroner.

Sluttavregningen i NICS den 1. februar ble utsatt etter anmodning fra en bank. Den ble postert kl. 16:32 og NBO stengte kl. 17:12.

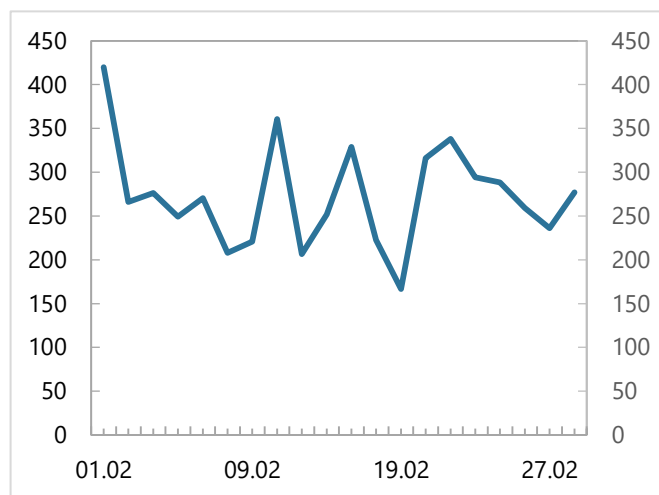
Den 23. februar var det forsinkelser i VPS som førte til at VPO2 ble postert kl. 12:27. Normal tidspunkt for VPO2 oppgjøret er ca. kl. 12:10.

En bank hadde den 20. februar problemer med SWIFT etter kl. 13:48, og ba om utsettelse i NICS bruttovinduet. NICS innvilget inntil 15 minutters utsettelse, og utvidelsen varte til kl. 16:15. Det ble ingen utvidelse i åpningstiden til NBO.

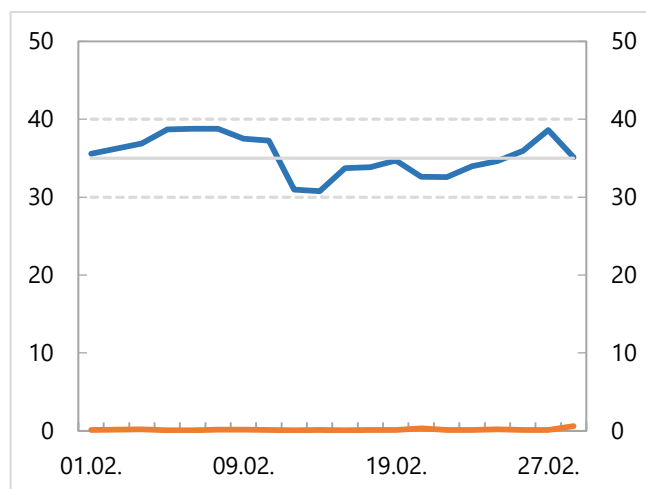
Bankene har de siste årene sendt enkelttransaksjoner til oppgjør tidligere enn før, se figur 3. Andelen av bruttooppjøret som skjer mellom klokken 12.30 og 13.30 har falt, mens andelen som skjer mellom 09.30 og 12.30 har økt. I februar 2018 ble om lag 50 prosent av bruttooppjøret gjennomført innen klokken 12.30. Tilsvarende tall for 2016, 2014, og 2012 var 30 og 15 for 2010.

Norges Bank styrer bankenes reserver med sikte på å holde de helt kortsiktige pengemarkedsrentene nær styringsrenten. Et av virkemidlene for å oppnå dette er at det benyttes kvoter for hvilke mengde innskudd i sentralbanken som forrentes til styringsrenten. Bankene er delt inn i tre grupper der alle banker i samme gruppe får tildelt samme kvote, med unntak av oppgjørsbankene som får større kvoter.

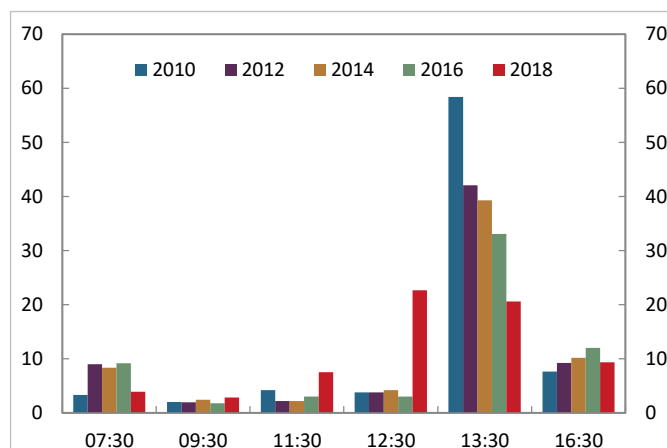
Figur 1. Daglig omsetning, februar 2018. Milliarder kroner



Figur 2. Totalinnskudd og reserveinnskudd februar 2018. Milliarder kroner



Figur 3. Bruttooppjøret gjennom dagen. Gjennomsnitt februar 2010-2018. Prosentandel per time.



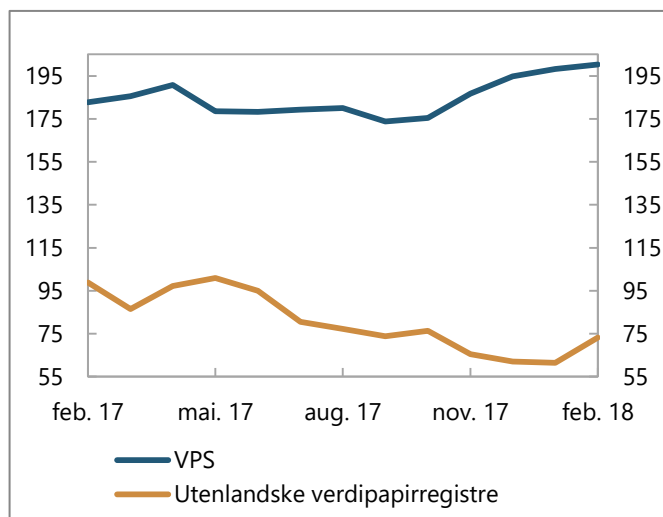
Samlet låneadgang var 273 milliarder kroner i utgangen av februar, se figur 4. Dette er en økning på 14 milliarder siden januar. Dette skyldes primært en økning i pantsattelser i Euroclear med 20 prosent til 62 milliarder kroner. Økningen skyldes i stor grad at én bank har økt sin låneverdi i Euroclear med hele 70 prosent i februar. Det har også vært en økning i pantsattelser i VPS og total låneadgang er nå for første gang på 200 milliarder kroner. Låneadgangen i VPS har økt hver måned siden september. I Clearstream har det kun vært en liten nedgang i pantsattelser i februar.

I slutten av februar hadde 108 banker pantsatt verdipapirer som sikkerhet for lån i Norges Bank. Bankene er delt inn i tre grupper. Hvilke gruppe banken er i avgjør hvor stort innskudd i sentralbanken som blir forrentet til styringsrenten. Bankene som har størst kvoter for innskudd i sentralbanken har også betydelig mer sikkerhet for lån i Norges Bank. Av 108 banker med pantsattelser i Norges Bank er hele 65 prosent av total låneadgang tilknyttet de 6 bankene i gruppe 1. De 15 bankene i gruppe 2 står for 29 prosent av total låneadgang. I Norges Bank er 106 banker kategorisert som gruppe 3. Bare 84 av disse har pantsattelser, hvor disse bankene totalt sett står for kun 6 prosent av total låneadgang i Norges Bank.

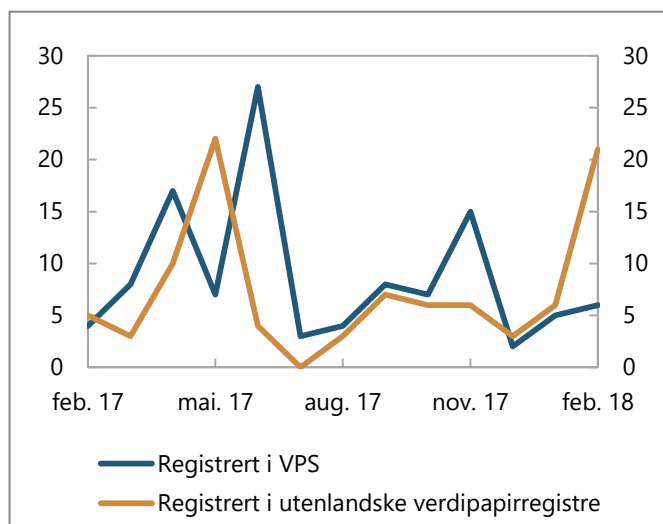
Økning i ISIN godkjent for pantsattelse i Norges Bank. Ved utgangen av februar var godkjente ISIN økt fra 411 i januar til 425. Det skyldes at kun 11 verdipapirer ble ugyldige og 25 nye ISIN ble godkjent i løpet av februar. Av disse ble hele 18 ISIN automatisk godkjent og 7 verdipapirer ble godkjent etter en manuell sluttvurdering. To pantsatte verdipapirer ble avvist på grunn av at det ikke tilfredstilte kravene i retningslinjene for sikkerhet for lån i Norges Bank. Den 18. oktober 2017 ble automatisering av godkjennelsesprosessen for verdipapirer forbedret. Det er hovedgrunnen til at 70 prosent av nye ISIN i februar ble automatisk behandlet, mot kun 20 prosent i september.

Stor andel av pantsatte verdipapirer har danske utstedere. Ved utgangen av februar var 17 prosent av låneverdien i pantsatte verdipapirer med danske utstedere, se figur 6. Det er en økning på 6 prosentenheter sammenlignet med oktober 2017. Andelen pantsatt i norske verdipapirer er redusert med 5 prosentenheter og står for 64 prosent av totalt pant. Multinasjonale selskaper er utsteder for minste andel av totalt pant med 0,1 prosentenheter. I denne kategorien er utstederne multinasjonale utviklingsbanker, som for eksempel European Investment Bank og Nordic Investment Bank.

Figur 4. Låneadgang fra pant i verdipapirsentralene
Milliarder kroner



Figur 5. Antall nye verdipapirer til godkjenning som sikkerhet for lån



Figur 6. Låneadgang fordelt på utstederland

